


Catálogo de Produtos



Isolândia



tudo em
EPS é
aqui!



sumário

6	placas
6	bolos
7	bolas
7	cones
8	personalizadas
9	rosetas
10	roda meio
11	sancas
16	tijolinho de EPS
17	telha de EPS
17	cubinhos de EPS
18	flocos de EPS
18	pérolas de EPS
19	tijolo de EPS
19	3D de EPS
20	puffs
21	caixa de EPS
22	colas

placas

Nossas placas de EPS para papelaria são entregues nas medidas padrão de 50cm x 100cm com espessuras variadas.

Espessuras padrão:

- 5mm
- 10mm
- 15mm
- 20mm
- 30mm
- 40mm
- 50mm
- 70mm
- 100mm



bolos

O EPS para bolo fake pode ser encomendado tanto em medidas padrões quanto em tamanhos e formas personalizadas conforme sua necessidade!

medidas padrão:

- 15x15x10cm
- 20x20x10cm
- 25x25x10cm
- 30x30x10cm
- 35x35x10cm
- 40x40x10cm
- 45x45x10cm
- 50x50x10cm




bolas

Bolas de EPS
versáteis

Tamanhos:


- | | |
|--------|---------|
| - 10mm | - 80mm |
| - 15mm | - 90mm |
| - 20mm | - 100mm |
| - 25mm | - 125mm |
| - 30mm | - 150mm |
| - 35mm | - 175mm |
| - 40mm | - 200mm |
| - 50mm | - 250mm |
| - 60mm | - 300mm |
| - 70mm | - 400mm |
| - 75mm | |



cones

Tamanhos:
(referente a altura)

- 20cm
- 25cm
- 30cm
- 35cm
- 40cm
- 50cm



**Fazemos também
sob medida!**

personalizados



Os cortes personalizados possibilitam um enorme leque produtos. Com eles é possível fazer letras, artigos de decoração, letreiros, logos, suportes para entregas e muito mais!



rosetas



- Roseta RF30



- Roseta R40



- Roseta R28



- Roseta RL30



- Roseta R20



- Roseta RR30

roda meio



- Roda meio AA



- Roda meio AB



- Roda meio AC



- Roda meio AD



- Roda meio AE



- Roda meio AF



- Roda meio AG



- Roda meio AH



- Roda meio AI

sancas



- Sanca A



- Sanca B



- Sanca C



- Sanca D



- Sanca E



- Sanca F



- Sanca G



- Sanca H



- Sanca I



- Sanca J

sancas



- Sanca K



- Sanca L



- Sanca M



- Sanca N



- Sanca O



- Sanca P



- Sanca Q



- Sanca R



- Sanca S




- Sanca T



- Sanca U



- Sanca V



- Sanca W



- Sanca X



- Sanca Y



- Sanca Z



- Sanca BA



- Sanca BB



- Sanca BC



- Sanca BD


sancas



- Sanca BE



- Sanca BF



- Sanca BG



- Sanca BH



- Sanca BI



- Sanca BJ



- Sanca BK



- Sanca BL




- Sanca BM



- Sanca BN

tijolinho de EPS



3D de EPS

As placas de EPS 3D já vem prontas para serem emassadas e aplicadas a sua parede!

Sem sujeira e de fácil instalação você mesmo consegue aplicar!

modelos personalizados!



cubinhos de EPS



para transporte de objetos!


flocos de EPS



pérolas de EPS



tijolo de EPS



Ela é resistente?
Suporta peso?

A resposta é sim!




Confira as vantagens!

- resistente
- leve
- zero perda
- isolante térmico
- biodegradável
- facilidade no transporte



telha de EPS

Telhas de EPS são geralmente utilizadas para confecção de telha sanduiche. Aqui na Isolândia cortamos a telha de EPS sob medida para um encaixe perfeito!



caixas de EPS

Tamanhos

- | | |
|-------------|--------------|
| - 250 ml | - 27 litros |
| - 500 ml | - 36 litros |
| - 1 litros | - 42 litros |
| - 3 litros | - 50 litros |
| - 7 litros | - 70 litros |
| - 12 litros | - 100 litros |
| - 17 litros | - 130 litros |
| - 21 litros | - 170 litros |



colas

Cola Quimional

A cola Quimional é uma super cola de contato, indicada para colar o EPS em superfícies diversas, que exijam alta aderência de contato



Cola Gartfix






A cola Gartfix é indicada para colar sancas, roda meios e rosetas em paredes, com fácil aplicação e acabamento excelente

Cola de Silicone

A tradicional cola de silicone utilizada para artesanatos, trabalhos escolares, confecção de maquetes e etc



puffs



tudo em
isopor é
aqui!



Isolândia

 @isolandia.cg

 @isolandia.cg

tel: (22) 2731-2275

cel: (22) 99831-5133

Av. Tarcísio Miranda nº428
Campos dos Goytacazes - RJ